

HARUZAKURA

交通のご案内



JR新札幌駅・地下鉄新さっぽろ駅から

- 新札幌バスターミナルより
- 中央バス 白35/小野幌線 森林公園行き 乗車
 - 中央バス 白38/厚別通線 乗車
- バス停「厚別中学校」下車 徒歩3分

JR森林公園駅から

- 中央バス 白35/小野幌線 新さっぽろ駅行き 乗車
- バス停「厚別中学校」下車 徒歩3分

新札幌パウロ病院からお越しの方

-  病院駐車場から一旦道路に出て、グループホーム春桜の駐車場へご移動ください。
-  新札幌パウロ病院の2Fにある連絡通路よりグループホーム春桜へ移動できます。



グループホーム 春桜

認知症対応型共同生活介護

・理念・
大切な命を
元気で楽しい命に
それがわたしたちの
願いです

ご見学・お問合せ随時受付中 tel.011-897-0733

夏桜・冬桜へのご見学・お問合せは、各グループホームへお問い合わせください。



医療法人中山会
グループホーム春桜

〒004-0003
札幌市厚別区厚別東3条6丁目1-5
tel.011-897-0733
fax.011-897-0757



医療法人中山会
グループホーム夏桜

〒004-0021
札幌市厚別区青葉町16丁目2-26
tel.011-892-4111
fax.011-892-4100



医療法人中山会
グループホーム冬桜

〒069-0852
江別市大麻東町31-5
tel.011-386-3000
fax.011-386-3150



基本方針

- 1 耳を傾けましょう
- 2 手を差し伸べましょう
- 3 おいしく食べましょう
- 4 草花、音楽を楽しみましょう
- 5 希望をもって
元気なみなさんの命に感謝しましょう



家庭的な雰囲気のもとに、快適な共同生活ができるようにお手伝いいたします。
入居者のみなさまには、可能な範囲内で家事や趣味活動を行っていただき、
充実した生活ができるような環境づくりをしています。
専門知識を持った介護スタッフが24時間在籍していますので、
質の高い認知症ケアで、尊厳ある生活をお約束いたします。

入居される方の条件



医師より認知症の診断を受けている方

症状が安定しており、共同生活を営むことが可能な方となります。



介護保険制度における認定を受けている方

介護保険制度における要支援2または要介護1以上の認定を受けていることが必要です。
また、札幌市在住で、介護保険の被保険者証が札幌市から交付されている方に限ります。

入居までの流れ

1.お問合せ

まずはお電話にてご連絡ください。
ご見学の日程をご相談いたします。

2.ご見学

施設の雰囲気、スタッフの人柄、室内や
周囲の環境などをご見学いただけます。

3.お申し込み

必要書類に記入・提出していただき、ご契約
についてご説明いたします。

4.入居審査・ご契約

入居審査とご面談を行い、ご本人様に現状
の生活や健康状態をお伺いいたします。

5.お荷物の搬入

ご契約が完了後、お荷物を居室へ搬入
いたします。

6.入居開始

新しい生活のスタートです。

施設 紹介

入居定員
27名

ユニット数
3ユニット

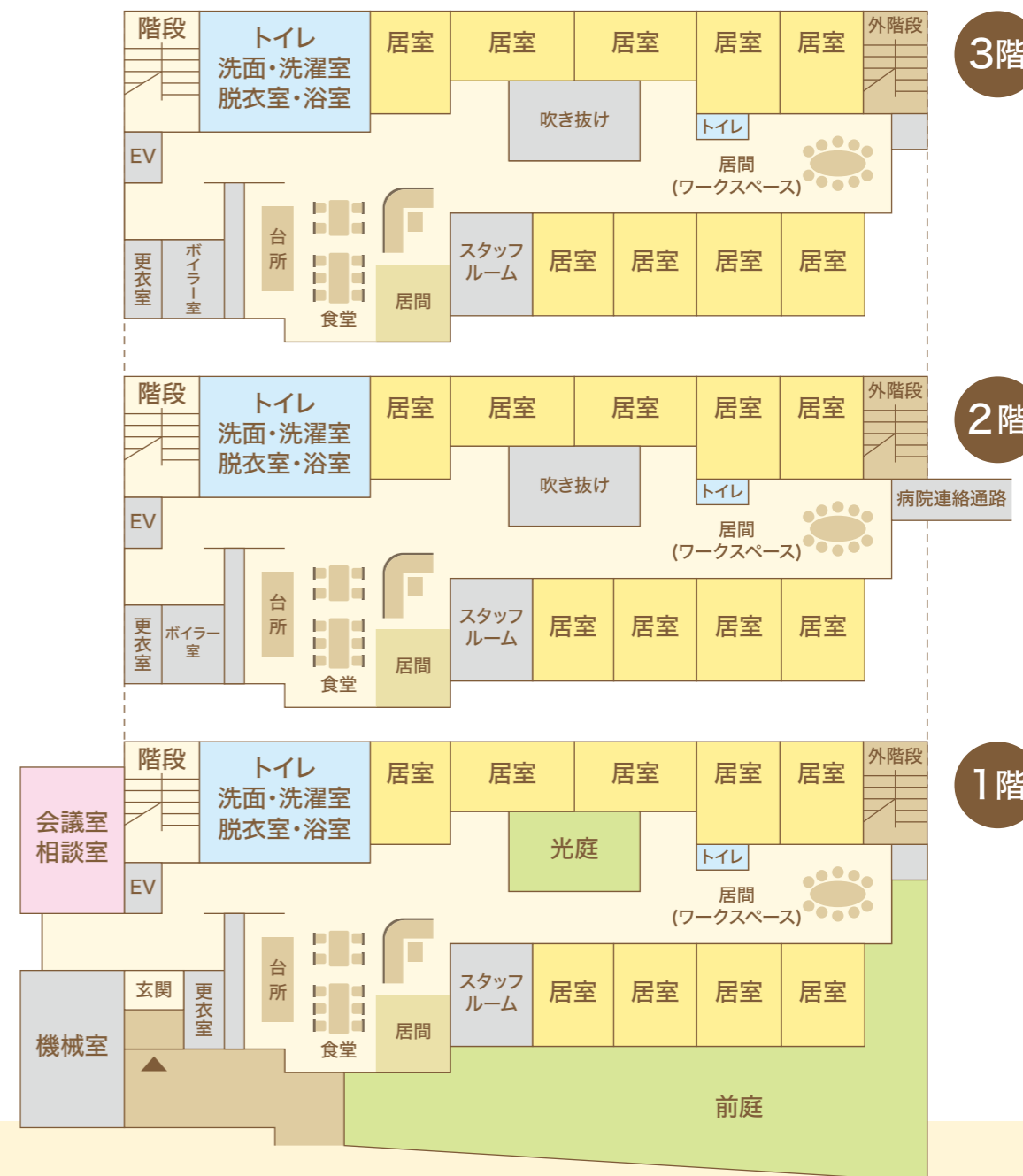
建築構造
鉄筋コンクリート造

開設年
2001年7月

敷地面積
639.9㎡
(193.57坪)

建物面積
585.84㎡
(177.22坪)

※主な装備
ホームスプリンクラー、
集中暖房システム、防音
床構造、車イス用トイレ
(各階1箇所)、車イス用
洗面台(各2箇所)、
ホームエレベーター



入居費につきまして

- 施設サービス費(介護保険での自己負担額1~3割分)
- 家賃は1ヶ月毎となり、入院中、帰省中も費用が発生します。
- 冬季暖房費用は、11月から4月までの期間ご負担頂きます。
- 日常生活費(理美容費・おむつ・各種クリーニング費用・日用品費等)や医療費は実費となります。

※料金の詳細に関しては別紙にてご確認ください。

特色

グループホーム春桜では、建物前の庭に花壇を作り、各フロアの職員が手入れ
を行い、時には入居者さんにお手伝いをしてもらっています。夏場は家庭菜園
としても活躍し、きゅうり、茄子、トマト、ズッキーニ等、色々な野菜を栽培し、
食卓を飾っています。天気の良い日には散歩に出かけ、ベンチで季節の花々を
見ながらおしゃべりと楽しい時間を過ごしています。

